

AUDIÊNCIA PÚBLICA

Prestação de contas

1º QUADRIMESTRE
DO EXERCÍCIO DE 2022
(Lei 101/2000 §4º, Art. 9º)



1º quadrimestre 2022 – Poder Executivo e Legislativo:

Administração Direta
Prefeitura e Câmara Municipal

Administração Indireta
SAAE- Serviço Autônomo de Água e Esgoto –

*PREVILUCAS- Instituto de Previdência Social dos Servidores de Lucas do
Rio Verde*

AUDIÊNCIA BASE LEGAL

Art.9º, § 4º - Lei Complementar nº 101/2000 - Lei de Responsabilidade Fiscal:

“Até o final dos meses de Maio, Setembro e fevereiro, o Poder Executivo demonstrará e avaliará o cumprimento das metas fiscais de cada quadrimestre, em Audiência Pública na comissão referida no § 1º do Art. 166 da Constituição Federal ou equivalente nas Casas Legislativas Estaduais e Municipais.”

Arrecadação Receita
1º quadrimestre de 2022

PREFEITURA			
RECEITA	VALOR PREVISTO	VALOR ARRECADADO	%
11.Receita de Impostos, taxas e contribuição de Melhoria	104.652.264,74	16.524.379,54	15,79%
12.Receitas de Contribuições	7.000.000,00	2.352.351,20	33,61%
13.Receita Patrimonial	429.631,24	2.914.857,82	678,46%
16.Receita de Serviços	30.201,91	0,00	0,00%
17.Transferências Correntes	275.125.842,48	97.969.721,08	35,61%
19.Outras Receitas Correntes	1.917.181,68	1.371.967,89	71,56%
21.Operações de Créditos	24.500,00	54.286,60	221,58%
22.Alienações de Bens	15.473.033,28	1.433.706,72	9,27%
24.Transferências de Capital	9.790.156,29	462.359,64	4,72%
72.CONTRIBUIÇÕES - Intra OFSS			
TOTAL ARRECADADO CONSOLIDADO	414.442.811,62	123.083.630,49	29,70%

Arrecadação Receita
1º quadrimestre de 2022

PREVILUCAS

RECEITA	VALOR PREVISTO	VALOR ARRECADADO	%
11.Receita de Impostos, taxas e contribuição de Melhoria			
12.Receitas de Contribuições	11.368.179,00	3.501.397,46	30,80%
13.Receita Patrimonial	10.028.900,00	3.017.602,78	30,09%
16.Receita de Serviços			
17.Transferências Correntes			
19.Outras Receitas Correntes	457.717,00	74.569,39	16,29%
21.Operações de Créditos			
22.Alienações de Bens			
24.Transferências de Capital			
72.CONTRIBUIÇÕES - Intra OFSS	15.268.233,00	4.703.637,69	30,81%
TOTAL ARRECADADO CONSOLIDADO	37.123.029,00	11.297.207,32	30,43%

Arrecadação Receita
1º quadrimestre de 2022

RECEITA	SAAE		
	VALOR PREVISTO	VALOR ARRECADADO	%
11.Receita de Impostos, taxas e contribuição de Melhoria	4.034.289,11	1.271.970,25	31,53%
12.Receitas de Contribuições			
13.Receita Patrimonial	22.953,10	78.576,17	342,33%
16.Receita de Serviços	22.448.216,68	6.983.299,12	31,11%
17.Transferências Correntes			
19.Outras Receitas Correntes	91.695,69	12.012,00	13,10%
21.Operações de Créditos			
22.Alienações de Bens			
24.Transferências de Capital			
Total Receitas (Exceto Intra-orçamentárias)	26.597.154,58	8.345.857,54	31,38%
72.CONTRIBUIÇÕES - Intra OFSS			
TOTAL CONSOLIDADO	26.597.154,58	8.345.857,54	31,38%

Etapas da Despesa

1ª Empenho



Reserva de
orçamento

2ª Liquidação



Reconhecimento
da entrega

3ª Pagamento




Liberação do
dinheiro

**EXECUÇÃO ORÇAMENTÁRIA CONSOLIDADA
1º QUADRIMESTRE**

	ÒRGÃOS	ORÇADO	DESPESA EMPENHADA	DESPESA LIQUIDADA	DESP. PAGA	RPP	RPNP
RREO ,RGF	PREFEITURA	408.942.811,62	188.325.657,14	102.558.640,57	100.191.937,48	3.313.943,68	15.473.518,10
RREO	CAMARA	5.500.000,00	2.455.968,80	1.470.450,24	1.470.450,24		20.833,39
RREO ,RGF	SAAE	26.597.154,58	14.728.121,62	9.169.322,82	8.904.585,26	67.622,21	472.251,33
RREO ,RGF	PREVILUCAS	37.123.029,00	4.331.548,12	3.876.624,62	3.788.004,68	54.844,11	20.518,08
	TOTAL	478.162.995,20	209.841.295,68	117.075.038,25	114.354.977,66	3.436.410,00	15.987.120,90

Receitas Financeiras

Receitas Primárias



Despesas Financeiras



Educação



Saúde



Câmara



Outras Políticas públicas



METAS FISCAIS 2022

Receita Primária ou Não Financeira: são aquelas decorrentes da atividade fiscal do governo. São exemplos as receitas tributárias, de transferências recebidas de outros entes públicos e royalties. (subtraindo Rendimentos Financeiros)

O **Resultado Primário** indica se níveis de gastos orçamentários do Estado são compatíveis com sua arrecadação. O seu resultado é obtido pela diferença entre as **Receitas Primárias** e as **Despesas Primárias**.

METAS FISCAIS	Meta	2022
Receita Primária	452.097.414	128.366.344,10
Despesa Primárias	478.958.398 (Inclui restos a pagar)	Pagas: 127.595.321,73
Resultado Primário	(26.860.984)	Acima da Linha: 771.022,37 Abaixo da Linha: 9.961.979,22
Resultado Nominal	(18.729.297)	Acima da Linha: 2.400.841,53 Abaixo da Linha: 14.129.430,94

APLICADO EM SAÚDE

1º QUADRIMESTRE (jan/abr) DE 2022

RREO – ANEXO XII (LC nº 141/2012 art.35)

ORÇAMENTO PREVISTO PARA A SAÚDE..... R\$ 110.984.489,54

DESPESAS EMPENHADAS SEC. SAÚDE.....R\$ 75.861.833,90

DESPESAS LIQUIDADAS SEC. SAÚDE.....R\$ 33.335.947,72

DESPESAS LIQUIDADAS FUNÇÃO SAÚDE R\$ 32.710.732,54

APLICAÇÃO COM RECURSOS IMPOSTOS.....R\$ 24.287.598,50



NÃO ENTRA NO CÁLCULO
R\$ (625.215,18)



OUTRAS RECURSOS
R\$ (8.423.134,04)


30,54%

RECEITAS RESULTANTE DE IMPOSTOS:

BASE DE CÁLCULO : R\$ 79.531.650,05

LIMITE MÍNIMO (15%) : R\$ 11.929.747,51

15%



APLICADO EM EDUCAÇÃO

1º QUADRIMESTRE (jan/abr) DE 2022

RREO Anexo 8 (LDB, art. 72)

ORÇAMENTO PREVISTO PARA A EDUCAÇÃO R\$ 134.182.002,07

DESPESAS EMPENHADAS SEC. EDUCAÇÃO.....R\$ 47.873.431,58

DESPESAS LIQUIDADAS SEC. EDUCAÇÃO R\$ 32.627.747,03

FUNÇÃO EDUCAÇÃO COM REC. IMPOSTO +FUNDEB R\$ 29.416.492,62

TOTAL DESPESA PARA FINS DE LIMITE.....R\$ 15.388.296,02

RECEITAS RESULTANTE DE IMPOSTOS:

BASE DE CÁLCULO : R\$ 79.531.650,05

LIMITE MÍNIMO (25%) : R\$ 19.882.912,51

25%

19,35%

NÃO ENTRA NO CÁLCULO

R\$ (3.211.254,41) (OUTRAS FUNÇÕES E OUTRAS RECURSOS)

DESCONTOS

R\$ (14.028.196,6)

(RESULTADO FUNDEB+CANCELAMENTO RESTO)

APLICADO EM EDUCAÇÃO


1º QUADRIMESTRE (jan/abr) DE 2022

RREO Anexo 8(LDB, art.72)

DESPESAS LIQUIDADAS FUNÇÃO EDUCAÇÃO R\$ 29.416.492,62

RECEBIDOS FUNDEB.....	R\$ 26.787.196,24
DESTINADO FUNDEB(20%)	R\$ -12.788.850,55
RESULTADO LÍQUIDO FUNDEB.....	R\$ 13.998.345,69
CANCELAMENTO RESTO.....	R\$ 29.850,91
LÍQUIDO FUNDEB.....	R\$ 14.028.196,60

TOTAL DESPESA PARA FINS DE LIMITE.....R\$ 15.388.296,02



APLICAÇÃO FUNDEB 1º QUADRIMESTRE 2022

Art. 212-A, inciso XI e §3º CF/88

RECEBIDOS FUNDEB.....R\$ 26.787.196,24
DESTINADO FUNDEB(20%)R\$ -12.788.850,55
RESULTADO LÍQUIDO FUNDEB..... R\$ 13.998.345,69
CANCELAMENTO RESTO.....R\$ 29.850,91
LÍQUIDO FUNDEB..... R\$ 14.028.196,60

RECEBIDOS FUNDEB.....R\$ 26.787.196,24
RENDIMENTOS.....R\$ 752.656,74
TOTAL FUNDEB E RENDIMENTOS.. R\$ 27.539.852,98
70% DOS RECURSOS DO FUNDEB: R\$ 19.277.897,09

Remuneração dos Profissionais da Educação Básica	Valor em R\$	%
70% dos recursos do Fundeb	19.277.897,09	70,00%
Total dos Gastos Efetuados c/Profissionais da Educação Básica	17.772.460,05	64,53%
Total dos Gastos Efetuados c/ outras despesas	2.181.753,94	7,92%

EXECUÇÃO ORÇAMENTÁRIA 1º QUADRIMESTRE - 2022

Secretaria	Orçado	Empenhada	%
01-CAMARA MUNICIPAL	5.500.000,00		
02-GABINETE DO PREFEITO	5.534.977,41	1.664.729,96	30,08%
03-SECRETARIA MUNICIPAL DE ADMINISTRAÇÃO	11.075.310,94	4.274.038,14	38,59%
04-SECRETARIA MUNICIPAL DE FINANÇAS	8.784.191,70	5.334.902,17	60,73%
05-SECRETARIA MUNICIPAL DE INFRAESTRUTURA E OBRAS	81.641.602,58	31.894.995,20	39,07%
06-SECRETARIA MUNICIPAL DE AGRICULTURA E MEIO AMBIENTE	7.484.593,04	2.908.546,59	38,86%
07-SECRETARIA MUNICIPAL DE DESENVOLVIMENTO ECONOMICO	5.428.134,24	1.829.344,71	33,70%
08-SECRETARIA MUNICIPAL DE SAÚDE	110.984.489,54	75.861.833,90	68,35%
09-SECRETARIA MUNICIPAL ASSISTÊNCIA SOCIAL	9.664.104,08	3.452.386,80	35,72%
10-SECRETARIA MUNICIPAL DE EDUCAÇÃO	134.182.002,07	47.873.431,58	35,68%
11-SECRETARIA MUNICIPAL DE ESPORTE E LAZER	7.200.250,64	3.449.346,18	47,91%
12-PREVILUCAS-INSTITUTO MUNICIPAL DE PREVIDÊNCIA SOCIAL DOS SERVIDORES DE LUCAS DO RIO VERDE	37.123.029,00		
13-SAAE - SERVIÇO AUTONOMO DE AGUA E ESGOTO	26.597.154,58		
14-SECRETARIA MUNICIPAL DE PLANEJAMENTO E CIDADE	5.075.931,41	2.311.095,76	45,53%
15-SECRETARIA MUNICIPAL DE CULTURA	5.903.662,00	1.398.926,19	23,70%
17-SECRETARIA MUNICIPAL DE SEGURANÇA E TRÂNSITO	14.039.958,17	6.072.079,96	43,25%
99-OPERAÇÕES ESPECIAIS	1.943.603,80	0,00	0,00%
Total Geral	478.162.995,20	188.325.657,14	39,39%

DESPESAS COM PESSOAL 1º QUADRIMESTRE 2022

Receita Corrente Líquida Ajustada (12 Meses)	417.654.972,06
---	-----------------------

Despesa Total com Pessoal - DTP	R\$ 169.108.438,14
--	---------------------------

40,49%

Limite de Alerta (inciso II do §1º do art. 59 da LRF)	200.704.784,71	48,60%
Limite Prudencial (parágrafo único art. 22 da LRF)	214.257.000,67	51,30%
Limite Máximo (incisos I, II e III art. 20 da LRF)	225.533.684,91	54,00%

RESUMO 1º QUADRIMESTRE DO EXERCÍCIO DE 2022

METAS FISCAIS	% REALIZADA	% LEGISLAÇÃO
DESPESAS COM SAÚDE	30,54	Mínimo CF: 15
DESPESA COM ENSINO LIQUIDADADA	19,35	Mínimo CF: 25
DESPESAS COM PROFISSIONAIS DA EDUCAÇÃO BÁSICA(FUNDEB)	64,53	Mínimo CF: 70
DESPESAS COM PESSOAL	40,49%	Limite LRF: 54
Resultado Primário		
Obs. Limite Prudencial Despesas com Pessoal é de 51,30%		
Fonte: Balanço anual/SIOPS/SIOPE/SICONFI		

AUDIÊNCIA PÚBLICA – PRESTAÇÃO DE CONTAS 1º QUADRIMESTRE DO EXERCÍCIO DE 2022

OBRIGADO

**APOIO:
PLANEJAMENTO
CONTABILIDADE
CONTROLADORIA**