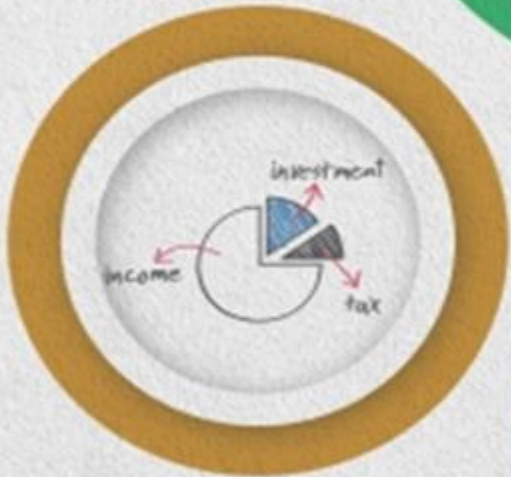


# AUDIÊNCIA PÚBLICA

Prestação de contas

**2º QUADRIMESTRE**  
**DO EXERCÍCIO DE 2022**  
**(Lei 101/2000 §4º, Art. 9º)**



PREFEITURA  
**LUCAS DO  
RIO VERDE**  
Cidade de Oportunidades



## **2º QUADRIMESTRE 2022 – Poder Executivo e Legislativo**

### **Administração Direta**

Prefeitura e Câmara Municipal

### **Administração Indireta**

SAAE- Serviço Autônomo de Água e Esgoto –

PREVILUCAS- Instituto de Previdência Social dos Servidores de  
Lucas do Rio Verde

# AUDIÊNCIA BASE LEGAL

**Art.9º, § 4º - Lei Complementar nº 101/2000 - Lei de Responsabilidade Fiscal:**

*“ Até o final dos meses de Maio, Setembro e fevereiro, o Poder Executivo demonstrará e avaliará o cumprimento das metas fiscais de cada quadrimestre, em Audiência Pública na comissão referida no § 1º do Art. 166 da Constituição Federal ou equivalente nas Casas Legislativas Estaduais e Municipais.”*

## Arrecadação Receita - 2º quadrimestre de 2022

RECEITA	PREFEITURA		
	VALOR PREVISTO	VALOR ARRECADADO	%
11.Receita de Impostos, taxas e contribuição de Melhoria	<b>104.652.264,74</b>	<b>89.761.159,36</b>	<b>85,77%</b>
12.Receitas de Contribuições	<b>7.000.000,00</b>	<b>5.134.895,21</b>	<b>73,36%</b>
13.Receita Patrimonial	<b>429.631,24</b>	<b>10.306.452,88</b>	<b>2.398,91%</b>
16.Receita de Serviços	<b>30.201,91</b>	<b>0</b>	<b>0,00%</b>
17.Transferências Correntes	<b>275.125.842,48</b>	<b>205.587.361,58</b>	<b>74,72%</b>
19.Outras Receitas Correntes	<b>1.917.181,68</b>	<b>4.978.617,06</b>	<b>259,68%</b>
21.Operações de Créditos	<b>24.500,00</b>	<b>1.662.141,98</b>	<b>6.784,25%</b>
22.Alienções de Bens	<b>15.473.033,28</b>	<b>6.846.837,87</b>	<b>44,25%</b>
24.Transferências de Capital	<b>9.790.156,29</b>	<b>34.458.710,25</b>	<b>351,97%</b>
72.CONTRIBUIÇÕES - Intra OFSS	<b>0,00</b>	<b>0,00</b>	<b>0,00%</b>
<b>TOTAL ARRECADADO CONSOLIDADO</b>	<b>414.442.811,62</b>	<b>358.736.176,19</b>	<b>86,56%</b>

## Arrecadação Receita - 2º quadrimestre de 2022

RECEITA	PREVILUCAS		
	VALOR PREVISTO	VALOR ARRECADADO	%
11.Receita de Impostos, taxas e contribuição de Melhoria			0,00%
12.Receitas de Contribuições	11.368.179,00	7.254.193,26	63,81%
13.Receita Patrimonial	10.028.900,00	9.449.155,36	94,22%
16.Receita de Serviços			0,00%
17.Transferências Correntes			0,00%
19.Outras Receitas Correntes	457.717,00	136.515,11	29,83%
21.Operações de Créditos			0,00%
22.Alienções de Bens			0,00%
24.Transferências de Capital			0,00%
72.CONTRIBUIÇÕES - Intra OFSS	15.268.233,00	9.729.434,86	63,72%
<b>TOTAL ARRECADADO CONSOLIDADO</b>	<b>37.123.029,00</b>	<b>26.569.298,59</b>	<b>71,57%</b>

<b>Arrecadação Receita - 2º quadrimestre de 2022</b>			
	<b>SAAE</b>		
<b>RECEITA</b>	<b>VALOR PREVISTO</b>	<b>VALOR ARRECADADO</b>	<b>%</b>
11.Receita de Impostos, taxas e contribuição de Melhoria	<b>4.034.289,11</b>	<b>2.832.122,99</b>	<b>70,20%</b>
12.Receitas de Contribuições			<b>0,00%</b>
13.Receita Patrimonial	<b>22.953,10</b>	<b>134.597,70</b>	<b>586,40%</b>
16.Receita de Serviços	<b>22.448.216,68</b>	<b>15.159.552,00</b>	<b>67,53%</b>
17.Transferências Correntes			<b>0,00%</b>
19.Outras Receitas Correntes	<b>91.695,69</b>	<b>24.882,00</b>	<b>27,14%</b>
21.Operações de Créditos			<b>0,00%</b>
22.Alienções de Bens			<b>0,00%</b>
24.Transferências de Capital			<b>0,00%</b>
72.CONTRIBUIÇÕES - Intra OFSS			<b>0,00%</b>
<b>TOTAL ARRECADADO CONSOLIDADO</b>	<b>26.597.154,58</b>	<b>18.151.154,69</b>	<b>68,24%</b>

Fonte: **Anexo 10 – Sistema Betha – Módulo Contábil**

# Etapas da Despesa

## 1ª Empenho



Reserva de  
orçamento

## 2ª Liquidação



Reconhecimento  
da entrega

## 3ª Pagamento



Liberação do  
dinheiro

# EXECUÇÃO ORÇAMENTÁRIA CONSOLIDADA

## 2º QUADRIMESTRE

	ÓRGÃOS	ORÇADO	DESPESA EMPENHADA	DESPESA LIQUIDADADA	DESPESA PAGA	RPP	RPNP
RREO RGF	PREFEITURA	408.942.811,62	325.127.313,66	257.389.880,10	252.545.183,27	3.314.733,98	29.869.401,32
RREO	CAMARA	5.500.000,00	3.989.967,88	3.349.154,14	3.346.755,09	0,00	20.833,39
RREO RGF	SAAE	26.597.154,58	24.317.298,83	19.934.386,84	19.376.667,16	67.622,21	610.048,09
RREO RGF	PREVILUCAS	37.123.029,00	8.318.763,51	8.009.291,12	7.920.646,65	54.844,11	29.618,08
<b>TOTAL</b>		<b>478.162.995,20</b>	<b>361.753.343,88</b>	<b>288.682.712,20</b>	<b>283.189.252,17</b>	<b>3.437.200,30</b>	<b>30.529.900,88</b>

Fonte: **Anexo 11-Sistema Betha; Previdencia; SAAE; Câmara**


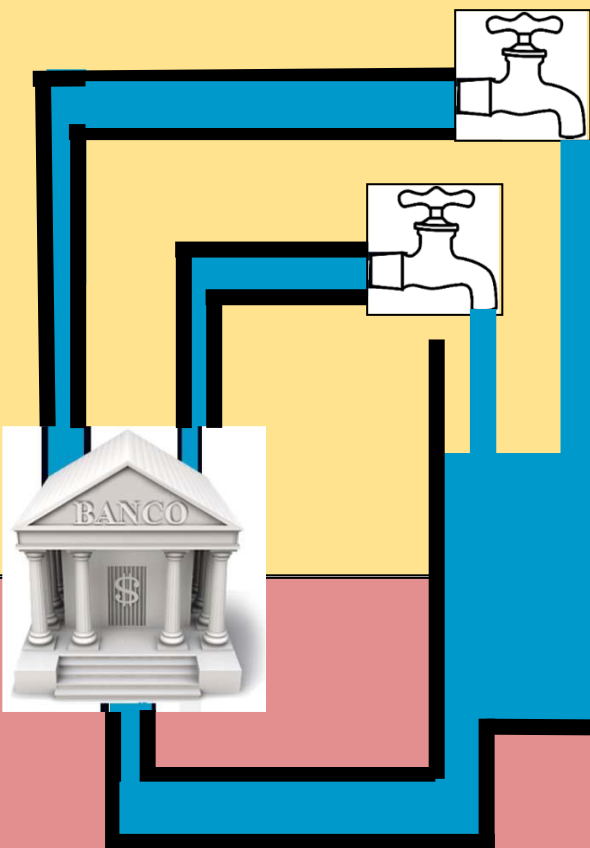
### LEGENDA

<b>RPP</b>	Resto a Pagar Processado
<b>RPNP</b>	Resto a Pagar Não Processado



## Receitas Financeiras

## Receitas Primárias



## Despesas Financeiras



Educação



Saúde



Câmara



Outras Políticas públicas

# APLICADO EM SAÚDE

2º QUADRIMESTRE(mai/ago) DE 2022  
RREO – ANEXO XII (LC nº 141/2012 art.35)

ORÇAMENTO PREVISTO PARA A SAÚDE..... R\$ 110.984.489,54

DESPESAS EMPENHADAS SEC. SAÚDE.....R\$ 99.568.475,02

DESPESAS LIQUIDADAS SEC. SAÚDE.....R\$ 77.272.480,23

DESPESAS LIQUIDADAS FUNÇÃO SAÚDE ..... R\$ 75.923.419,51

APLICAÇÃO COM RECURSOS IMPOSTOS.....R\$ 47.658.653,86



NÃO ENTRA NO CÁLCULO  
R\$ (1.349.060,72)



OUTRAS RECURSOS  
R\$ (28.264.765,65)

21,68%

**RECEITAS RESULTANTE DE IMPOSTOS:**

BASE DE CÁLCULO : R\$ 219.837.847,04

LIMITE MÍNIMO (15%) : R\$ 33.249.115,74

15%



# APLICADO EM EDUCAÇÃO

2º QUADRIMESTRE(mai/ago) DE 2022

RREO Anexo 8(LDB, art.72)

ORÇAMENTO PREVISTO PARA A EDUCAÇÃO R\$ 134.182.002,07

DESPESAS EMPENHADA SEC. EDUCAÇÃO R\$ 98.681.619,19

DESPESAS LIQUIDADAS SEC. EDUCAÇÃO R\$ 86.588.822,54

FUNÇÃO EDUCAÇÃO COM REC. IMPOSTO+FUNDEBR\$ 71.204.711,47

TOTAL DESPESA PARA FINS DE LIMITE.....R\$ 41.509.247,99

## RECEITAS RESULTANTE DE IMPOSTOS:

BASE DE CÁLCULO : R\$ 221.657.080,23

LIMITE MÍNIMO (25%) : R\$ 55.414.270,06

25%

18,73%

NÃO ENTRA NO CÁLCULO

R\$ (15.384.111,07) (OUTRAS FUNÇÕES E OUTRAS RECURSOS)

DESCONTOS

R\$ (29.695.463,48)

(RESULTADO FUNDEB+CANCELAMENTO RESTO)

# APLICADO EM EDUCAÇÃO

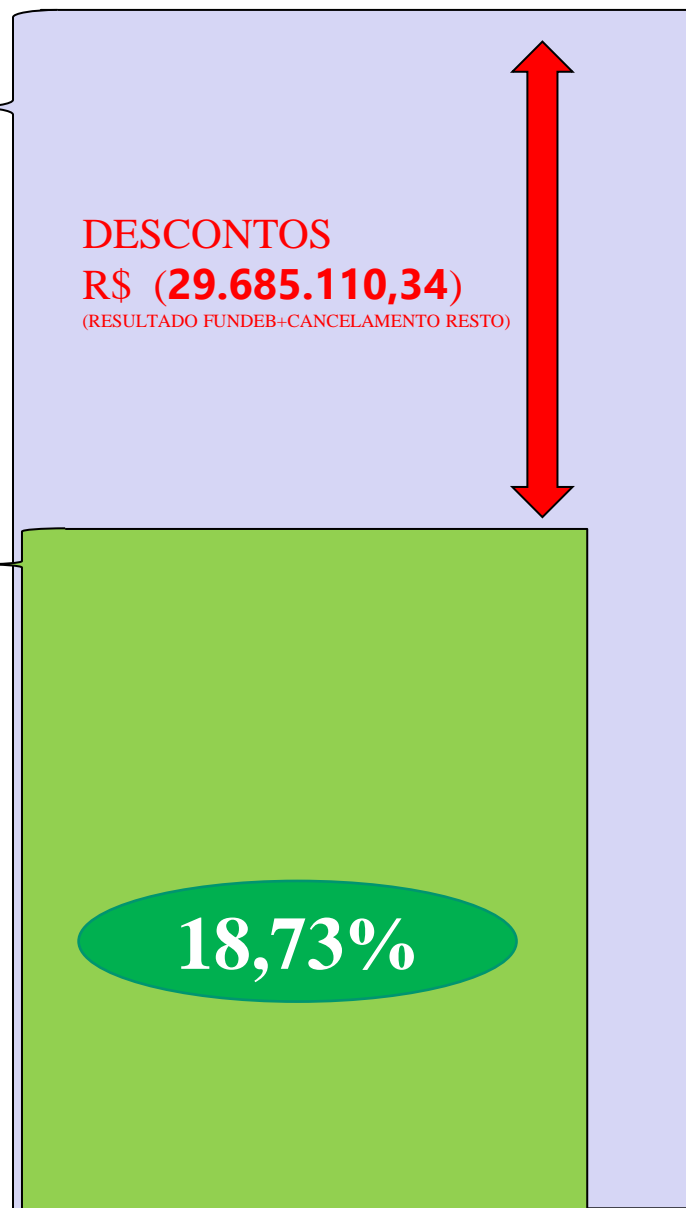
2º QUADRIMESTRE(mai/ago) DE 2022

RREO Anexo 8(LDB, art.72)

DESPESAS LIQUIDADAS FUNÇÃO EDUCAÇÃO R\$ 71.204.711,47

RECEBIDOS FUNDEB.....	R\$ 57.474.808,59
DESTINADO FUNDEB(20%) .....	R\$ -26.918.569,23
<b>RESULTADO LÍQUIDO FUNDEB.....</b>	<b>R\$ 28.862.002,61</b>
CANCELAMENTO RESTO.....	R\$ 823.107,73
<b>LÍQUIDO FUNDEB.....</b>	<b>R\$ 29.685.110,34</b>

TOTAL DESPESA PARA FINS DE LIMITE.....R\$ 41.509.247,99



# APLICAÇÃO FUNDEB 2º QUADRIMESTRE 2022

Art. 212-A, inciso XI e §3º CF/88

RECEBIDOS FUNDEB.....R\$ 57.474.808,59  
DESTINADO FUNDEB(20%) .....R\$ -26.918.569,23  
**RESULTADO LÍQUIDO FUNDEB..... R\$ 28.862.002,61**  
CANCELAMENTO RESTO.....R\$ 823.107,73  
**LÍQUIDO FUNDEB..... R\$ 29.685.110,34**

RECEBIDOS FUNDEB.....R\$ 55.780.572,55  
RENDIMENTOS.....R\$ 1.694.236,04  
**TOTAL FUNDEB E RENDIMENTOS.. R\$ 57.474.808,59**  
70% DOS RECURSOS DO FUNDEB: R\$ 40.232.366,01

Remuneração dos Profissionais da Educação Básica	Valor em R\$	%
70% dos recursos do Fundeb	40.232.366,01	70%
Total dos Gastos Efetuados c/Profissionais da Educação Básica	45.384.932,72	<b>78,96%</b>
Total dos Gastos Efetuados c/ outras despesas	5.362.438,74	<b>9,33%</b>

# EXECUÇÃO ORÇAMENTÁRIA 2º QUADRIMESTRE - 2022

Secretaria	Orçado	Empenhada	%
01-CAMARA MUNICIPAL	5.500.000,00	3.989.967,88	72,54
02-GABINETE DO PREFEITO	5.795.004,50	3.764.921,32	64,97
03-SECRETARIA MUNICIPAL DE ADMINISTRAÇÃO	12.318.385,94	8.725.925,78	70,84
04-SECRETARIA MUNICIPAL DE FINANÇAS	8.860.013,45	7.138.843,95	80,57
05-SECRETARIA MUNICIPAL DE INFRAESTRUTURA E OBRAS	99.471.181,79	61.673.173,58	62,00
06-SECRETARIA MUNICIPAL DE AGRICULTURA E MEIO AMBIENTE	9.131.410,65	5.255.798,14	57,56
07-SECRETARIA MUNICIPAL DE DESENVOLVIMENTO ECONOMICO	4.429.687,64	2.679.065,02	60,48
08-SECRETARIA MUNICIPAL DE SAÚDE	131.643.995,24	99.568.475,02	75,63
09-SECRETARIA MUNICIPAL ASSISTÊNCIA SOCIAL	10.643.801,61	7.200.083,77	67,65
10-SECRETARIA MUNICIPAL DE EDUCAÇÃO	148.757.098,37	99.345.870,17	66,78
11-SECRETARIA MUNICIPAL DE ESPORTE E LAZER	9.132.320,57	7.595.496,33	83,17
12-PREVILUCAS-INSTITUTO MUNICIPAL DE PREVIDÊNCIA SOCIAL DOS SERVIDORES DE LUCAS DO RIO VERDE	37.123.029,00	8.318.763,51	22,41
13-SAAE - SERVIÇO AUTONOMO DE AGUA E ESGOTO	26.597.154,58	24.439.198,83	91,89
14-SECRETARIA MUNICIPAL DE PLANEJAMENTO E CIDADE	9.083.230,25	7.202.177,76	45,53
15-SECRETARIA MUNICIPAL DE CULTURA	6.137.048,89	3.230.250,21	52,64
17-SECRETARIA MUNICIPAL DE SEGURANÇA E TRÂNSITO	15.246.112,87	11.748.520,17	77,06
99-OPERAÇÕES ESPECIAIS	1.943.603,80	0,00	0,00
Total Geral	541.813.079,15	361.876531,44	66,79

# DESPESAS COM PESSOAL 2º QUADRIMESTRE 2022

Receita Corrente Líquida Ajustada (12 Meses)	489.314.280,28
--	----------------

Despesa Total com Pessoal - DTP	R\$ 185.614.433,32
---------------------------------	--------------------

**37,93%**

Limite de Alerta (inciso II do §1º do art. 59 da LRF)	200.704.784,71	48,60%
Limite Prudencial (parágrafo único art. 22 da LRF)	214.257.000,67	51,30%
Limite Máximo (incisos I, II e III art. 20 da LRF)	225.533.684,91	54,00%

## RESUMO 2º QUADRIMESTRE DO EXERCÍCIO DE 2022

<b>METAS FISCAIS</b>	<b>% REALIZADA</b>	<b>% LEGISLAÇÃO</b>
<b>DESPESAS COM SAÚDE LIQUIDADA</b>	<b>21,68</b>	Mínimo CF: 15
<b>DESPEZA COM ENSINO LIQUIDADA</b>	<b>18,73</b>	Mínimo CF: 25
<b>DESPESAS COM PROFISSIONAIS DA EDUCAÇÃO BÁSICA(FUNDEB)</b>	<b>78,96</b>	Mínimo CF: 70
<b>DESPESAS COM PESSOAL</b>	<b>37,93%</b>	Limite LRF: 54
<b>Resultado Primário</b>		

**Obs. Limite Prudencial Despesas com Pessoal é de 51,30%**



# **AUDIÊNCIA PÚBLICA – PRESTAÇÃO DE CONTAS 2º QUADRIMESTRE DO EXERCÍCIO DE 2022**

**OBRIGADO**

**APOIO:  
PLANEJAMENTO  
CONTABILIDADE  
CONTROLADORIA**