LUCAS DO RIO VERDE

SOMOS TODOS POR LUCAS

CAPITAL DA AGROINDÚSTRIA

AUDIÊNCIA PÚBLICA – PRESTAÇÃO DE CONTAS 3º QUADRIMESTRE DO EXERCÍCIO DE 2019

PREFEITURA MUNICIPAL DE LUCAS DO RIO VERDE –MT

PREFEITURA MUNICIPAL DE LUCAS DO RIO VERDE-MT

CAPITAL DA AGROINDÚSTRIA

AUDIÊNCIA PÚBLICA

EXECUÇÃO ORÇAMENTÁRIA 3º QUADRIMESTRE 2019

ADMINISTRAÇÃO DIRETA E INDIRETA

LUCAS DO RIO VERDE

INSTRUMENTOS DE PLANEJAMENTO

PLANO DE AÇÃO

INSTRUMENTOS DE PLANEJAMENTOS

PPA → **Planejar**

LDO → **Orientar**

LOA → **Executar**

Políticas Públicas e Programas de Governo

AUDIÊNCIA BASE LEGAL

Art.9º, § 4º - Lei Complementar nº 101/2000 – Lei de Responsabilidade Fiscal:-

----

*"Até o final dos meses de **Maio, Setembro e fevereiro**, o Poder Executivo demonstrará e avaliará o cumprimento das metas fiscais de cada quadrimestre, em Audiência Pública na comissão referida no § 1º do Art. 166 da Constituição Federal ou equivalente nas Casas Legislativas Estaduais e Municipais."*

• Atribuições Constitucionais do SCI

- Art. 74 (...)
- I - avaliar o cumprimento das metas previstas no plano plurianual, a execução dos programas de governo e dos orçamentos da União;

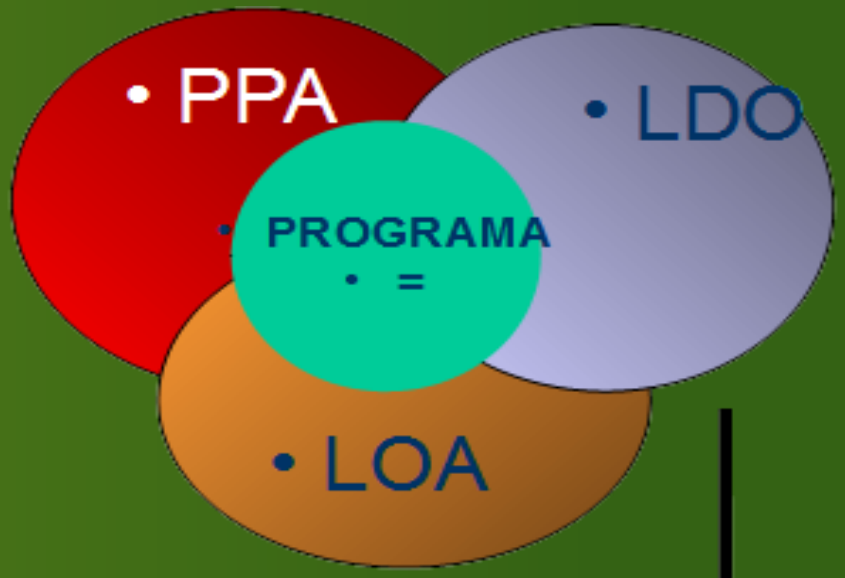

• MEDIR RESULTADOS

- Art. 74 (...)
- II - comprovar a legalidade e avaliar os resultados, quanto à eficácia e eficiência, da gestão orçamentária, financeira e patrimonial nos órgãos e entidades da administração federal, bem como da aplicação de recursos públicos por entidades de direito privado;

• DEMONSTRAR

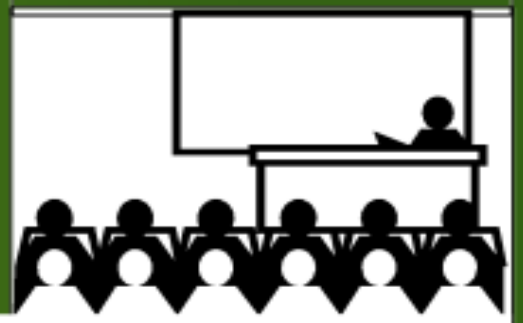

LUCAS DO RIO VERDE

A Lei Municipal nº. 1384, de 28 de março de 2007 Institui no Município de Lucas do Rio Verde o sistema de controle interno, nos termos do artigo 31 da constituição federal e dá outras providências.

(....)

Art. 2° O Sistema de Controle Interno tem como objetivos básicos assegurar a boa gestão dos recursos públicos, e apoiar o controle externo na sua missão institucional de fiscalizar os atos da administração relacionados à execução contábil, financeira, operacional e patrimonial, quanto à legalidade, legitimidade, economicidade, aplicação das subvenções e renúncia de receitas.

PREFEITURA MUNICIPAL DE LUCAS DO RIO VERDE-MT

BALANÇO ORÇAMENTÁRIO

O Balanço Orçamentário expõe as **receitas e despesas previstas, em confronto com as realizadas**. Instituído pela lei Federal 4.320/64, Atualizado conforme DCASP – Demonstrações Contábeis Aplicada ao Setor Publico, discrimina por categorias e grupos de Receitas e Despesas orçamentárias, comparando as parcelas previstas e fixadas com as executadas.

PREFEITURA MUNICIPAL DE LUCAS DO RIO VERDE-MT

RECEITA PÚBLICA

É todo e qualquer **recolhimento feito aos cofres públicos** efetivado através de numerário ou outros bens representativos de valores que o governo tem o direito de arrecadar em virtude de leis, contratos e títulos. (Kohama, 2003 – pág. 82).

PREFEITURA MUNICIPAL DE LUCAS DO RIO VERDE-MT

DESPESA PÚBLICA

É a soma dos Gastos realizados pela a Administração Pública com vistas ao atendimento das necessidades coletivas, (econômicas e sociais), e ao cumprimento das Responsabilidade Institucionais do Setor Público.

PREFEITURA MUNICIPAL DE LUCAS DO RIO VERDE-MT

RECEITA PÚBLICA

RECEITAS /2019

3º quadrimestre 2019 -Administração Direta e Indireta:

Administração Direta

Prefeitura e Câmara Municipal

Administração Indireta

SAAE- Serviço Autônomo de Água e Esgoto –

PREVILUCAS- Instituto de Previdência Social dos Servidores de Lucas do Rio Verde

ARRECADAÇÃO ADMINISTRAÇÃO DIRETA -PREFEITURA JAN/DEZEMBRO 2019

PLANILHA 01			
Arrecadação Prefeitura 3º quadrimestre 2019			
RECEITA	**VALOR PREVISTO**	**VALOR ARRECADADO**	**% da Arrecadação sobre a previsão**
Receita Tributária	59.892.736,94	71.827.906,97	119,93%
Receitas de Contribuições	4.034.219,07	4.434.706,04	109,93%
Receita Patrimonial	1.241.344,06	5.565.082,82	448,31%
Receita de Serviços	28.152,86	-00	0,00%
Transferências Correntes	161.318.769,51	177.799.862,44	110,22%
Outras Receitas Correntes	1.006.983,00	12.008.145,42	1192,49%
Operações de Créditos	72.100,00	1.446.836,86	2006,71%
Alienaçao de Bens	17.506.238,42	5.304.993,55	30,30%
Transferências de Capital	6.009.500,00	15.095.742,72	251,20%
TOTAL LIQUIDO	**251.110.043,86**	**293.483.276,82**	**116,87%**
DEDUÇOES			
(-) Contribuição para o FUNDEB	-21.851.984,48	-23.150.608,41	105,94%
(-) Deduções Receita Corrente	-10.400.239,92	-00	0,00%
TOTAL DEDUÇÕES	**-32.252.224,40**	**-23.150.608,41**	71,78%

LUCAS DO RIO VERDE

ARRECADAÇÃO ADMINISTRAÇÃO DIRETA E INDIRETA JAN/DEZEMBRO 2019

PLANILHA 02			
Arrecadação Receita Consolidada 3º quadrimestre de 2019			
RECEITA	**VALOR PREVISTO**	**VALOR ARRECADADO**	**% da Arrecadação sobre a previsão**
Receita Tributária	59.892.736,94	71.827.906,97	119,93%
Receitas de Contribuições	4.034.219,07	4.434.706,04	109,93%
Receita Patrimonial	1.241.344,06	5.565.082,82	448,31%
Receita de Serviços	28.152,86	-00	0,00%
Transferências Correntes	161.318.769,51	177.799.862,44	110,22%
Outras Receitas Correntes	1.006.983,00	12.008.145,42	1192,49%
Operações de Créditos	72.100,00	1.446.836,86	2006,71%
Alienações de Bens	17.506.238,42	5.304.993,55	30,30%
Transferências de Capital	6.009.500,00	15.095.742,72	251,20%
TOTAL LIQUIDO não Consolid.	**251.110.043,86**	**293.483.276,82**	**116,87%**
SAAE	19.959.994,40	21.979.909,70	**110,12%**
PREVILUCAS	26.016.949,00	39.285.174,35	**151,00%**
TOTAL LIQUIDO CONSOLIDADO	**297.086.987,26**	**354.748.360,87**	**119,41%**
DEDUÇÕES			
(-) Contribuição para o FUNDEB	-21.851.984,48	-14.643.517,99	67,01%
(-) Deduções Receita Corrente	-10.400.239,92	-00	0,00%
TOTAL DAS DEDUÇÕES	**-32.252.224,40**	**-14.643.517,99**	**45,40%**

LUCAS DO RIO VERDE

RECEITAS PRÓPRIAS & OUTRAS

Dentre as receitas arrecadadas que são classificadas como Correntes e Transferências Correntes, destacamos a receita própria, que representa significativa parcela do total arrecadado pela Administração Direta, em torno de **31.97 %**, conforme planilha a seguir. Esse resultado demonstra que o Município vem fazendo seu papel na arrecadação dos tributos de sua competência, previstos e efetivamente arrecadados, (art.11, LRF).

RECEITAS PRÓPRIAS & OUTRAS– JANEIRO/DEZEMBRO -2019 ADMIN.DIRETA
TOTAL ARRECADADO R$ 293.483.276,82

PLANILHA 03		
RECEITAS PRÓPRIAS & OUTRAS		
RECEITA ARRECADADA 3º QUADRIMESTRE 2019	RECEITAS	%
RECEITAS PRÓPRIAS	93.835.841,25	31,97%
FPM	22.416.512,12	7,64%
RECEITA DO SUS- UNIÃO	13.731.159,57	4,68%
ITR	4.088.134,73	1,39%
OUTRAS RECEITAS DA UNIÃO	11.440.754,09	3,90%
ICMS	56.798.518,19	19,35%
IPVA	9.299.274,92	3,17%
RECEITA SUS -ESTADO	9.227.232,74	3,14%
OUTRAS TRANSFERENCIAS DO ESTADO	2.308.191,71	0,79%
TRANSF. MULTIGOVER-FUNDEB	46.397.996,84	15,81%
TRANSF.INSTITUIÇOES PRIVADAS E PESSOAS	157.935,14	0,05%
TRANSF.CONVENIOS UNIAO ESTADOS -CORRENTE	1.934.152,39	0,66%
OPERAÇÕES DE CRÉDITO	1.446.836,86	0,49%
RECEITA CAPITAL-ALIENAÇAO DE BENS	5.304.993,55	1,81%
TRANSFERENCIAS DE CAPITAL- CONVENIOS	15.095.742,72	5,14%
TOTAL	**293.483.276,82**	100,00%

LUCAS DO RIO VERDE

RECEITA ARRECADADA & RECEITA PRÓPRIA – JANEIRO/DEZEMBRO -2019 ADMIN.DIRETA
TOTAL ARRECADADO R$ 293.483.276,82

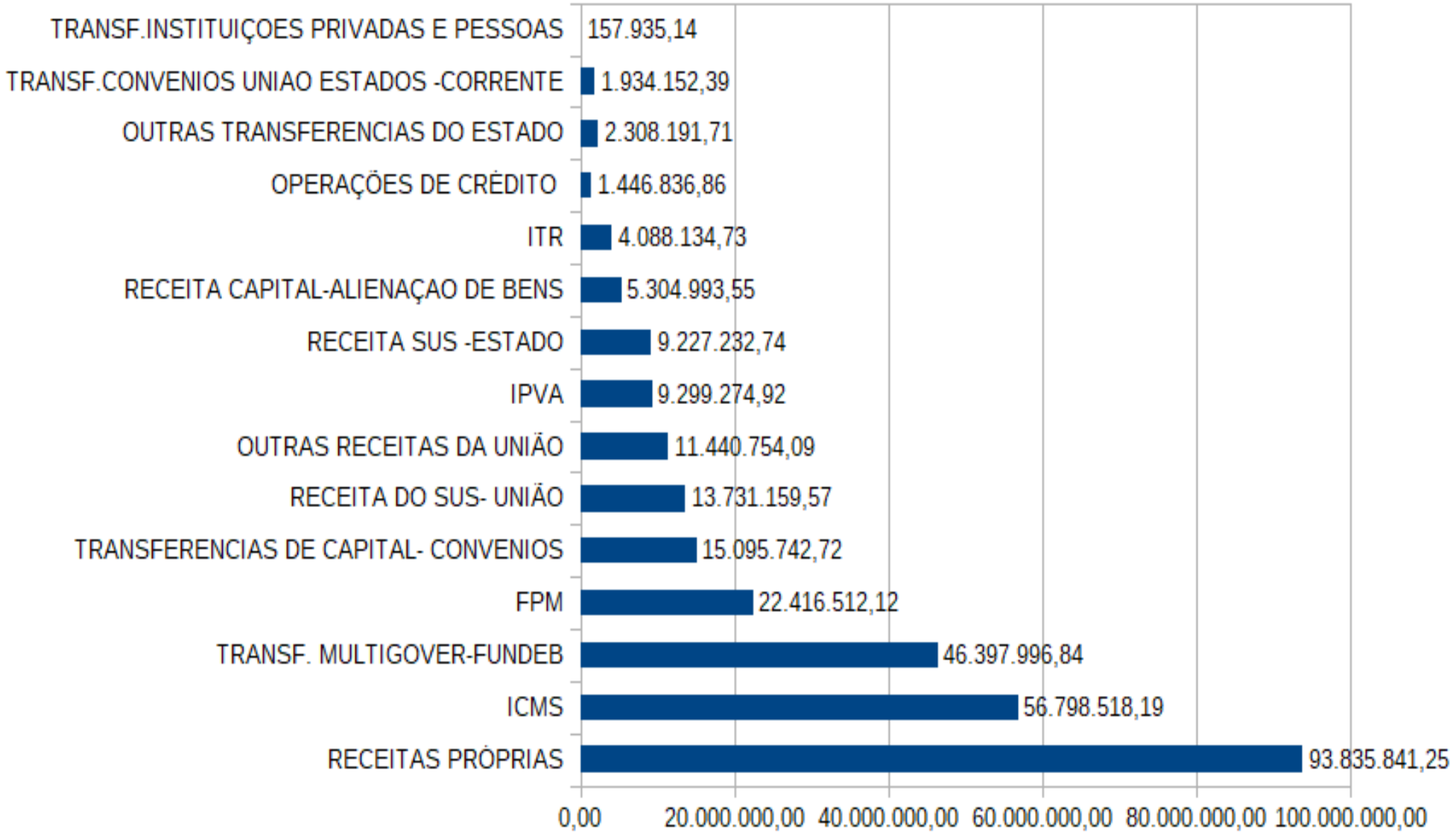

LUCAS DO RIO VERDE

DETALHAMENTO RECEITA PRÓPRIA DE COMPETÊNCIA DO MUNICÍPIO
TOTAL RECEITA PRÓPRIA R$ 93.835.841,25

PLANILHA 04	
RECEITA PRÓPRIA- DETALHAMENTO 3º QUADRIMESTRE 2019	
RECEITA	**VALOR R$**
RECEITA SERVIÇOS	-00
CONT.MELHORIAS	49.025,52
TAXAS	3.284.304,61
CONT. ECONOMICAS	4.434.706,04
REC. PATRIMONIAL	5.565.082,82
ITBI	6.007.331,65
IRRF	10.013.561,36
OUTRAS REC.CORRENTES	12.008.145,42
IPTU	25.369.639,75
ISS	27.104.044,08
TOTAL LIQUIDO	**93.835.841,25**

LUCAS DO RIO VERDE

PREFEITURA MUNICIPAL DE LUCAS DO RIO VERDE-MT

DESPESA PÚBLICA

EXECUÇÃO ORÇAMENTÁRIA PREFEITURA 3º QUAD. 2019

PLANILHA 05					
ADMINISTRAÇÃO DIRETA 2019					
EXECUÇÃO ORÇAMENTÁRIA 3º quadrimestre - 2019	**DESPESA EMPENHADA**	**DESPESA LIQUIDADA**	**DESP. PAGA**	**RPP**	**RPNP**
GABINETE DO PREFEITO	3.369.833,25	3.351.219,44	3.278.188,34	73.031,10	18.613,81
SECRETARIA MUNICIPAL DE ADMINISTRAÇÃO	8.043.991,68	7.607.944,72	7.464.639,31	143.305,41	436.046,96
SECRETARIA MUN. FINANÇAS	6.813.447,97	6.631.918,95	6.234.554,46	397.364,49	181.529,02
SECRETARIA MUNICIPAL INFRAESTRUTURA E OBRAS	50.058.353,16	45.384.467,23	45.156.646,67	227.820,56	4.673.885,93
SECRETARIA MUNICIPAL AGRICULTURA E MEIO AMBIENTE	3.972.160,43	3.723.214,92	3.711.694,62	11.520,30	248.945,51
SECRETARIA MUN. DESENVOLVIMENTO ECONÔMICO	3.182.524,06	2.990.447,77	2.972.829,45	17.618,32	192.076,29
SECRETARIA MUNICIPAL DE SAÚDE	76.925.368,05	74.592.728,11	73.838.839,90	753.888,21	2.332.639,94
SECRETARIA MUNICIPAL DE ASSISTÊNCIA SOCIAL	6.325.869,06	5.643.685,41	5.610.780,87	32.904,54	682.183,65
SECRETARIA MUNICIPAL DE EDUCAÇÃO	96.301.516,30	91.856.284,14	90.400.133,73	1.456.150,41	4.445.232,16
SECRETARIA MUN. DE ESPORTE, LAZER	7.059.865,22	6.077.725,13	5.976.205,47	101.519,66	982.140,09
SECRETARIA MUNICIPAL PLANEJAMENTO E CIDADE	2.821.073,89	2.754.106,83	2.739.517,65	14.589,18	66.967,06
SECRETARIA MUNICIPAL DE CULTURA	3.353.974,36	3.202.406,02	3.181.786,56	20.619,46	151.568,34
SECRETARIA MUNICIPAL DE SEGURANÇA E TRANSITO	7.164.847,17	6.729.722,70	6.712.467,02	17.255,68	435.124,47
TOTAL	**275.392.824,60**	**260.545.871,37**	**257.278.284,05**	**3.267.587,32**	**14.846.953,23**

LUCAS DO RIO VERDE

DESPESA EMPENHADA, LIQUIDADA, PAGA , RPP e RPNP 3º QUADR. 2019–CONSOLIDADA

PLANILHA 06					
EXECUÇÃO ORÇAMENTÁRIA CONSOLIDADA 3º quadrimestre - 2019					
ÒRGÃOS	**DESPESA EMPENHADA**	**DESPESA LIQUIDADA**	**DESP. PAGA**	**RPP**	**RPNP**
CÂMARA MUNICIPAL	4.385.904,24	4.385.904,24	4.385.904,24	-	
PREFEITURA MUNICIPAL	275.392.824,60	260.545.871,37	257.278.284,05	3.267.587,32	14.846.953,23
SAAE	20.411.973,01	19.113.577,18	18.869.493,96	244.083,22	1.298.395,83
PREVILUCAS	10.364.269,70	10.352.829,70	10.309.546,18	43.283,52	11.440,00
TOTAL	**310.554.971,55**	**294.398.182,49**	**290.843.228,43**	**3.554.954,06**	**16.156.789,06**

LUCAS DO RIO VERDE

DESPESAS PREFEITURA EMPENHADAS POR ELEMENTO 3º QUADRIMESTRE 2019
R$ 275.392.824,60

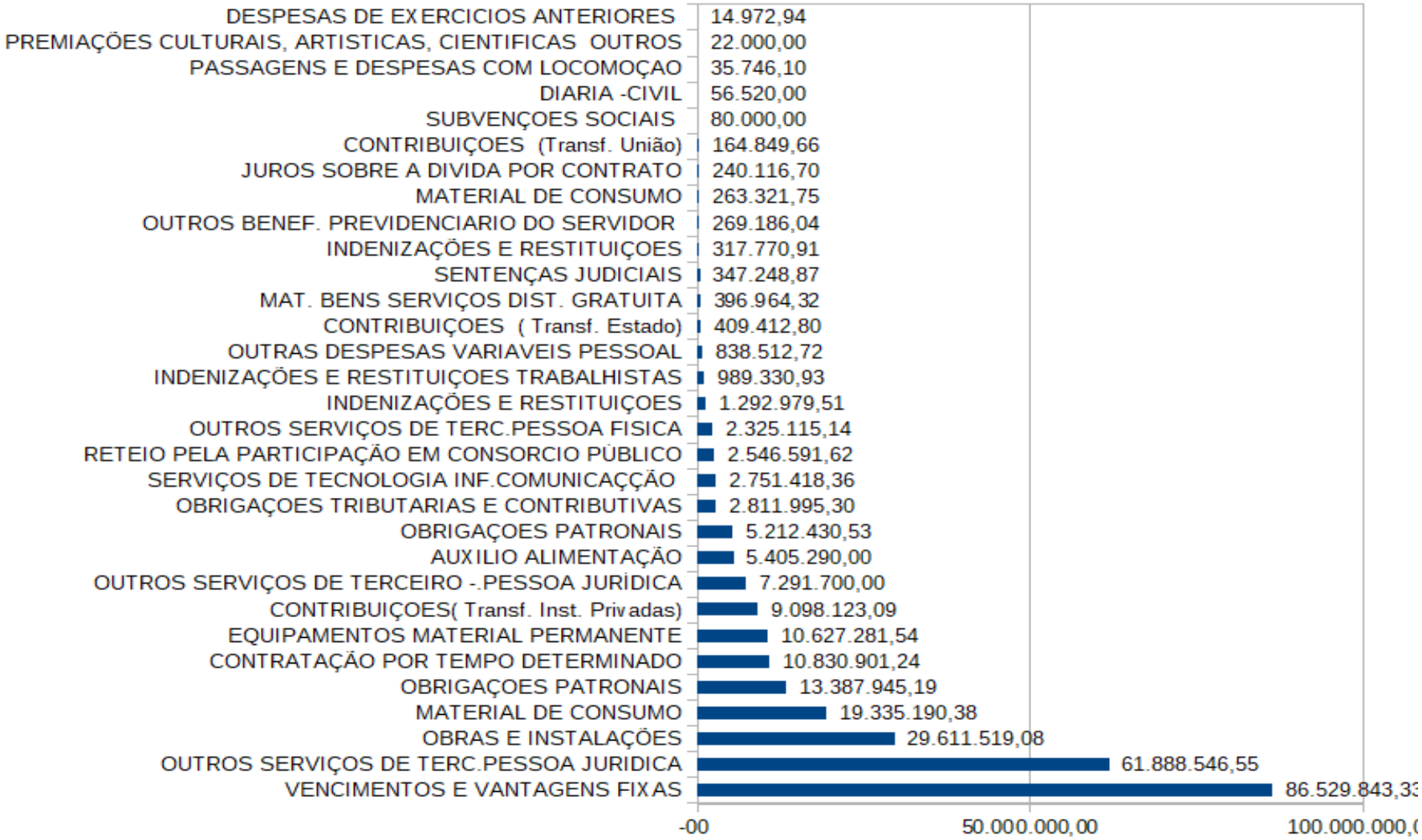

LUCAS DO RIO VERDE

COMPORTAMENTO DA DESPESA-PREFEITURA

Período: 3º QUADRIMESTRE 2019

DESPESA EMPENHADA POR NATUREZA E CATEGORIA ECONÔMICA R$

Despesas Correntes:

Pessoal e Encargos .....R$ 118.073.122,92
Juros/Encargos da Dívida.....R$ 240.116,70
Custeio ....R$ 115.284.483,10
Total Despesas Correntes.....R$ 233.597.722,72

Despesa manutenção
84,82%

Despesa de Capital:

Investimentos/inversões.....R$ 41.795.101,88
Amortização Dívida .....R$
Total Despesa de Capital .....R$ 41.795.101,88

Despesas com investimentos
15,18 %

TOTAL .....R$ 275.392.824,60

LUCAS DO RIO VERDE

RECEITA/DESPESA (POR ÓRGÃO) 3º QUADRIMESTRE DE 2019

RECEITA & DESPESAS EMPENHADAS POR ÓRGÃO

PREFEITURA

Receita .....R$ 293.483.276,82
Despesa Empenhada.....R$ 275.392.824,60
Superávit Orçamentário .....R$ 18.090.452,22

PREVIDÊNCIA

Receita .....R$ 39.285.174,35
Despesa Empenhada.....R$ 10.364.269,70
Superávit Orçamentário R$ 28.920.904,65

CÂMARA MUNICIPAL

Receita (Transf. Duodécimo).....R$ 4.595.000,00
Despesa Empenhada.....R$ 4.385.904,24
Superavit Orçamentário .....R$ 209.095,76

SAAE

Receita .....R$ 21.979.909,70
Despesa Emp.....R$ 20.411.973,01
Superávit Orçam.R$ 1.567.936,69

LUCAS DO RIO VERDE

ADMINISTRAÇÃO INDIRETA

Execução Orçamentária do 3º Quadrimestre 2019

SAAE- SERVIÇO AUTONÔMO DE ÁGUA E ESGOTO

E

PREVILUCAS-INSTITUTO DE PREVIDENCIA SOCIAL DOS SERVIDORES PÚBLICOS DE LUCAS DO RIO VERDE-MT

ADMINISTRAÇÃO INDIRETA

2019

SAAE- SERVIÇO AUTÔNOMO DE ÁGUA E ESGOTO

ARRECADAÇÃO DE RECEITAS DO SAAE 2019

PLANILHA 02			
SAAE - Arrecadação até o 3º quadrimestre 2019			
RECEITA	VALOR PREVISTO (LEI 2.888 /2018)	VALOR ARRECADADO	% da Arrecadação sobre a previsão
RECEITA CORRENTES	19.959.994,40	13.864.172,91	69,46%
Receita Tributária	2.334.695,96	2.693.616,06	115,37%
Receita Patrimonial	220.500,00	40.320,51	18,29%
Receitas de Serviços	17.354.584,25	19.106.355,72	110,09%
Outras receitas Correntes	50.214,19	139.617,41	278,04%
TOTAL	**19.959.994,40**	**21.979.909,70**	**110,12%**

LUCAS DO RIO VERDE

RESULTADO EXECUÇÃO ORÇAMENTÁRIA SAAE 3º QUADR.2019

PLANILHA 04	
EXECUÇÃO 3º QUADRIMESTRE/2019	
DESCRIÇÃO	VALOR (R$)
Receita Orçamentária Arrecadada	21.979.909,70
Despesa Orçamentária Realizada (empenhada)	20.411.973,01
Resultado da Execução – Superávit (Orçamentário)	1.567.936,69

LUCAS DO RIO VERDE

RESULTADO EXECUÇÃO ORÇAMENTÁRIA SAAE 3º QUAD.2019

PLANILHA 08					
EXECUÇÃO ORÇAMENTÁRIA SAAE 3º QUADRIMESTRE 2019					
DESPESAS	DESPESA EMPENHADA	DESPESA LIQUIDADA	DESP. PAGA	RPP	RPNP
DESPESA CORRENTE	17.555.283,66	17.058.435,27	16.849.122,90	209.312,37	496.848,39
DESPESA CAPITAL	2.856.689,35	2.055.141,91	2.020.371,06	34.770,85	801.547,44
TOTAL	**20.411.973,01**	**19.113.577,18**	**18.869.493,96**	**244.083,22**	**1.298.395,83**

LUCAS DO RIO VERDE

ADMINISTRAÇÃO INDIRETA

PREVILUCAS- INSTITUTO DE PREVIDÊNCIA SOCIAL DOS SERVIDORES DE LUCAS DO RIO VERDE

LUCAS DO RIO VERDE

ARRECADAÇÃO DE RECEITAS DO PREVILUCAS 2019

PLANILHA 01	
DESCRIÇÃO	VALOR (R$)
(+) PREVISÃO DE RECEITA (Lei nº 2.888 /2018)	26.016.949,00
(-) RECEITA ARRECADADA Consolidada Até 3º Quadrimestre 2019	39.285.174,35
(=) RESULTADO DA ARRECADAÇÃO ORÇAMENTARIA	+13.268.225,35
ARRECADAÇÃO & PREVISÃO %	151,00%

LUCAS DO RIO VERDE

ARRECADAÇÃO DE RECEITAS DO PREVILUCAS - 2019

PLANILHA 02			
Arrecadação Consolidada até o 3º quadrimestre 2019 - PREVILUCAS			
RECEITA	VALOR PREVISTO (LEI 2.888 /2018)	VALOR ARRECADADO	% da Arrecadação sobre a previsão
Receita Contribuições	7.128.066,00	7.477.047,58	104,90%
Receita Patrimonial	6.376.812,00	17.762.567,40	278,55%
Outras receitas Correntes	151.680,00	389.339,35	256,68%
Receitas Correntes Intra-Orçam.	12.360.391,00	13.656.220,02	110,48%
TOTAL	26.016.949,00	39.285.174,35	151,00%

LUCAS DO RIO VERDE

Resultado da Execução do 3º Quadrimestre de 2019-PREVILUCAS

PLANILHA 04	
DESCRIÇÃO	VALOR (R$)
Receita Orçamentária Arrecadada	39.285.174,35
Despesa Orçamentária Realizada (empenhada)	10.364.269,70
Resultado da Execução – Superávit (Orçamentário)	28.920.904,65

LUCAS DO RIO VERDE

Resultado da Execução do 3º quadrimestre de 2019-PREVILUCAS

DESPESAS	FIXAÇÃO	SUPLE	REDUÇAO	ORÇ.ATUAL	EXECUÇÃO	DIFERENÇA
DESPESAS CORRENTES	12.661.217,69	539.531,82	516.450,00	12.684.299,51	10.324.080,70	2.360.218,81
DESPESAS DE CAPITAL	100.000,00	0,00	0,00	100.000,00	40.189,00	59.811,00
RESERVA DO RPPS	13.255.731,31	0,00	0,00	13.255.731,31	0,00	13.255.731,31
TOTAL	**26.016.949,00**	**539.531,82**	**516.450,00**	**26.040.030,82**	**10.364.269,70**	**15.675.761,12**

LUCAS DO RIO VERDE

DEMONSTRATIVO ANALÍTICO CONTAS BANCÁRIAS SALDO 31 DE DEZEMBRO DE 2019

BANCO	AGÊNCIA	CONTA CORRENTE	DENOMINAÇÃO	DISPONIVEL C/C	APLIC. FINAN.	CONCILIADO	SALDO FINAL R$
BANCO DO BRASIL	3196-8	22.627-0	CONTA MOVIMENTO	-	-	-	-
BANCO DO BRASIL	3196-8	25179-8	CONTA MOVIMENTO	-	-	-	-
CAIXA ECONÔMICA	3383	31-1	CONTA MOVIMENTO	98.829,55	-	-	98.829,55
CAIXA ECONÔMICA	3383	30-3	CONTA MOVIMENTO	30.643,66	-	-	30.643,66
CAIXA ECONÔMICA	3383	36-2	CONTA MOVIMENTO	-	-	-	-
CAIXA ECONÔMICA	3383	1-0	CONTA MOVIMENTO	-	-	-	-
BANCO BRADESCO	1583	12021-9	CONTA MOVIMENTO	-	-	-	-
SICREDI OURO VERDE	810-9	81429-6	CONTA MOVIMENTO	-	-	-	-
ITAU UNIBANCO	7716	7725-5	CONTA MOVIMENTO	-	-	-	-
CAIXA ECONÔMICA	3383	31-1	CAIXA FI BRASIL IRF-M1 31-1	-	-	-	0,00
BANCO FINAXIS	16	2328-0	PETRA FIDC PREMIUM	-	1.479.877,17		1.479.877,17
CAIXA ECONOMICA	3383	30-3	CAIXA FI BRASIL IRF -M1 30-3	-	2.090.013,50	-	2.090.013,50
BANCO BRADESCO	1583-0	12.021-9	BRADESCO S&P 500 MULTIMERCADO		2.918.391,56		2.918.391,56
BANCO BRADESCO	1583-0	12021-9	BRADESCO FIC RF ALOCAÇÃO DINAMICA	-	10.419.645,61	-	10.419.645,61
BANCO BRADESCO	1583-0	12021-9	BRADESCO FIA SELECTION	-	4.699.280,72	-	4.699.280,72
BANCO BRADESCO	1583-0	12021-9	BRADESCO RF IMA-B	-	10.012.175,21	-	10.012.175,21
BANCO BRADESCO	1583-0	12021-9	BRADESCO RF IMA B 5+	-	786.494,97	-	786.494,97
BANCO DO BRASIL	3196-8	22627-0	BB PREV TP IPCA VII	-	2.328.558,83		2.328.558,83
BANCO DO BRASIL	3196-8	22627-0	BB PREVID RF TP X	-	6.873.945,46	-	6.873.945,46
BANCO DO BRASIL	3196-8	25179-8	BB PREVID IRF -M1 25179-8	-	1.693.188,62	-	1.693.188,62
BANCO DO BRASIL	3196-8	22627-0	BB PREVID RF IMA-B TP	-	6.459.134,97		6.459.134,97
BANCO DO BRASIL	3196-9	22627-1	BB PREVID RF IRF M1	-	172.607,28	-	172.607,28
BANCO DO BRASIL	3196-9	22627-1	BB AÇÕES VALOR	-	5.470.734,61	-	5.470.734,61
BANCO DO BRASIL	3196-9	22627-1	BB AÇÕES GOVERNANÇA		3.204.417,36		3.204.417,36
SICREDI OURO VERDE	0810-0	81429-6	FI INST. SICREDI IRF-M1		450.087,30		450.087,30
SICREDI OURO VERDE	0810-0	81429-6	FI INSTITUCIONAL RF IRF-M	-	12.425.629,03	-	12.425.629,03

LUCAS DO RIO VERDE

DEMONSTRATIVO ANALÍTICO DAS CONTAS BANCÁRIAS. Cont.

SICREDI OURO VERDE	**0810-0**	**81429-7**	**FIC INSTITUCIONAL RF IMA-B**	**-**	**16.084.736,72**	**-**	**16.084.736,72**
BTG PACTUAL	1	18898-4	BTG TIMBER I FIQ FIP	-	1.059.549,95	-	1.059.549,95
BANCO ITAU	7716	7725-5	ITAU ALOCAÇÃO DINÂMICA FIC RF	-	23.973,78	-	23.973,78
BANCO ITAU	7716	7725-5	ITAU AÇÕES DUNAMIS	-	12.402.499,13	-	12.402.499,13
BANCO ITAU	7716	7725-5	ITAU FOF RPI AÇÕES IBOVESPA ATIVO	-	357.811,80	-	357.811,80
BANCO ITAU	7716	7725-5	ITAU PHOENIX	-	630.146,30	-	630.146,30
BANCO ITAU	7716	7725-6	ITAU RENDA FIXA IMA -B ATIVO	-	1.755.587,09		1.755.587,09
CAIXA ECONÔMICA	3383	1-0	CAIXA AÇÕES DE CONSUMO	-	1.109.999,98	-	1.109.999,98
CAIXA ECONÔMICA	3383	1-0	CAIXA CAPITAL PROTEGIDO IBOVESPA	-	2.257.812,93	-	2.257.812,93
CAIXA ECONÔMICA	3383	1-0	CAIXA GESTÃO ESTRATÉGICA	-	18.654.109,04	-	18.654.109,04
CAIXA ECONÔMICA	3383	1-0	CAIXA FI MULTIMERCADO RV30 LP	-	2.518.809,39	-	2.518.809,39
CAIXA ECONÔMICA	3383	1-0	CAIXA TP IMA-B 5+	-	8.274.517,91	-	8.274.517,91
CAIXA ECONÔMICA	3383	1-0	CAIXA FIC NOVO IMA B	-	22.129.230,19	-	22.129.230,19
CAIXA ECONÔMICA	3383	1-0	CAIXA FI IRF M1+ TP RF LP	-	2.086.366,93	-	2.086.366,93
CAIXA ECONÔMICA	3383	1-0	CAIXA FI IRF M1 TP RF LP		7.013.462,50	-	7.013.462,50
TOTAL				**129.473,21**	**167.842.795,84**	**-**	**167.972.269,05**

LUCAS DO RIO VERDE

PREFEITURA MUNICIPAL DE LUCAS DO RIO VERDE-MT

RECEITA /DESPESA & LIMITES

LUCAS DO RIO VERDE

SAÚDE
2019

LUCAS DO RIO VERDE

RECEITAS DE IMPOSTOS MUNICIPAIS E TRANSFERÊNCIAS DE IMPOSTOS, PARA CÁLCULO DO ÍNDICE DE APLICAÇÃO NA SAÚDE E MANUTENÇÃO E DESENVOLVIMENTO DO ENSINO

PLANILHA DE CÁLCULO GERENCIAL PARA VERIFICAÇÃO DO CUMPRIMENTO DOS DISPOSITIVOS	
CONSTITUCIONAIS NO QUE SE REFERE A APLICAÇÃO MÍNIMA NA ÁREA DA SAÚDE	
Fonte: Relatórios Contábeis	
Receita de Impostos (incluídas as Transferências de Impostos)	JAN/DEZ 2019
1.1.13.03.11.00 IMPOSTO SOBRE A RENDA RETIDO NA FONTE TRAB. Principal	8.854.893,14
1.1.13.03.41.00 IMPOSTO S/RENDA RETIDO FONTE -OUTROS REND. Principal	1.158.668,22
1.118.01.11.00(12-13-14) IPTU Principal	25.369.639,75
1.1.18.01.19.00(11,12 até 44)IPTU (dedução)	-00
1.1.18.01.41.00(43) ITBI principal	6.007.331,65
1.1.18.01.49.00 ITBI (dedução)	-00
1.118.02.31.00 (01,02) e 32,33,34 ISSQN Principal	27.104.044,08
1.1.18.02.39.00 ISSQN (dedução)	-00
1.7.21.01.21.00 – FPM Principal (NÃO ENTRA A COTA PARTE FPM 1%)	28.020.639,76
1.7.18.01.29.00(01,02,03) FPM (dedução)	
1.7.18.01.50.00 – ITR	5.110.168,22
1.7.18.01.59.00 ITR (dedução)	
1.7.18.06.11.00 Desoneraçao LC nº 87/96 principal	-00
1.7.18.06.19.00 Desoneraçao LC nº 87/96 (dedução)	
1.7.28.01.11.00 ICMS Principal	70.998.147,39
1.7.28.01.19.11 ICMS (dedução FUNDEB)	
1.7.28.01.21.00 IPVA Principal	11.324.818,08
1.7.28.01.29.01 IPVA (dedução FUNDEB)	
1.7.28.01.30.00 IPI Principal	396.497,19
TOTAL DA RECEITA COM IMPOSTOS	184.344.847,48

LUCAS DO RIO VERDE

DESPESAS CONSTITUCIONAIS COM SAÚDE

Todo o gasto do Município em ações e serviços públicos de saúde, financiado com recursos próprios, apurados para fins de verificação do cumprimento do limite mínimo constitucionalmente estabelecido (art. 77 Constituição Federal).

O percentual mínimo a ser aplicado é de 15% do total da receita de impostos e transferências constitucionais e legais.

APLICADO EM SAÚDE ATÉ 3º QUADRIMESTRE DE 2019

RECEITAS RESULTANTE DE IMPOSTOS-
BASE DE CÁLCULO R$ 184.344.847,48

DESPESAS TOTAL EM SAÚDE (jan/dezembro).....**R$ 73.747.669,09**

REPASSE UNIÃO, ESTAD (jan/dezembro)…….....R$ (23.941.539,79)

APLICAÇÃO COM RECURSOS impostos .....**R$ 49.806.129,30**

APLICAÇÃO CONSTITUCIONAL EM SAÚDE

LIMITE MÍNIMO A APLICAR (15%) : ..... R$ 27.651.727,12

APLICAÇÃO (Desp. Liquidada) .....R$ 49.806.129,30

27,02%

LUCAS DO RIO VERDE

EDUCAÇÃO
MDE 2019

LUCAS DO RIO VERDE

RECEITAS DE IMPOSTOS MUNICIPAIS E TRANSFERÊNCIAS DE IMPOSTOS, PARA CÁLCULO DO ÍNDICE DE APLICAÇÃO NA SAÚDE E MANUTENÇÃO E DESENVOLVIMENTO DO ENSINO

PLANILHA DE CÁLCULO GERENCIAL DA RECEITA DE IMPOSTOS E TRANSF. PARA VERIFICAÇÃO DO CUMPRIMENTO DOS DISPOSITIVOS CONSTITUCIONAIS NO QUE SE REFERE A APLICAÇÃO MÍNIMA NA ÁREA DA SAÚDE E EDUCAÇÃO

Receita de Impostos (incluídas as Transferências de Impostos)	**JAN/DEZ 2019**
1.1.13.03.11.00 IMPOSTO SOBRE A RENDA RETIDO NA FONTE TRAB. Principal	8.854.893,14
1.1.13.03.41.00 IMPOSTO S/RENDA RETIDO FONTE -OUTROS REND. Principal	1.158.668,22
1.118.01.11.00(12-13-14) IPTU Principal	25.369.639,75
1.1.18.01.19.00(11,12 até 44)IPTU (dedução)	-00
1.1.18.01.41.00(43) ITBI principal	6.007.331,65
1.1.18.01.49.00 ITBI (dedução)	-00
1.118.02.31.00 (01,02) e 32,33,34 ISSQN Principal	27.104.044,08
1.1.18.02.39.00 ISSQN (dedução)	-00
1.7.21.01.21.00 – FPM Principal	30.447.975,01
1.7.18.01.29.00(01,02,03) FPM (dedução)	
1.7.18.01.50.00 – ITR	5.110.168,22
1.7.18.01.59.00 ITR (dedução)	
1.7.18.06.11.00 Desoneraçao LC nº 87/96 principal	-00
1.7.18.06.19.00 Desoneraçao LC nº 87/96 (dedução)	
1.7.28.01.11.00 ICMS Principal	70.998.147,39
1.7.28.01.19.11 ICMS (dedução FUNDEB)	
1.7.28.01.21.00 IPVA Principal	11.624.093,00
1.7.28.01.29.01 IPVA (dedução FUNDEB)	
1.7.28.01.30.00 IPI Principal	396.497,19
TOTAL DA RECEITA COM IMPOSTOS	**187.071.457,65**

LUCAS DO RIO VERDE

APLICADO EM EDUCAÇÃO ATÉ 3º QUADRIMESTRE DE 2019

RECEITAS RESULTANTE DE IMPOSTOS PARA FINS DE CÁLCULO

▶Jan/Dezembro R$ 187.071.457,65

DESPESAS TOTAL EM EDUCAÇÃO (jan/dezembro)**.....R$ 84.793.580,70**

DEDUÇÕES (jan/dezembro).....R$ (26.753.794,88)

TOTAL DESPESA PARA FINS DE LIMITE .....R$ 58.039.785,82

Outros
R$ 3.506.406,45
FUNDEB
R$ 23.247.388,43

APLICAÇÃO CONSTITUCIONAL NO ENSINO

LIMITE MÍNIMO (25%) : .....R$ 46.767.864,41

Realizada (Despesa Liquidada):.....R$ 58.039.785,82

31,03%

LUCAS DO RIO VERDE

EDUCAÇÃO
FUNDEB
2019

LUCAS DO RIO VERDE

APLICAÇÃO DO FUNDEB 3º QUADRIMESTRE DE 2019

RECEITA DO FUNDEB jan/dezembro - R$ 46.397.996,84

APLICAÇÃO VALORIZAÇÃO MAGISTÉRIO

RECEITA FUNDEB.....R$ 46.397.996,84

LIMITE MÍNIMO (60%) : .....R$ 27.838.798,10

Realizada (Despesa Liquidada):.....R$ 44.571.506,68

96,06%

LUCAS DO RIO VERDE

DESPESA COM PESSOAL 2019

LUCAS DO RIO VERDE

RCL /DESPESA COM PESSOAL 2019	
RECEITAS	**TOTAL**
RECEITA TRIBUTARIA (1.1.)	71.827.906,97
RECEITA TRIBUTARIA SAAE	2.693.616,06
REC.CONTRIB. ECONOMICA -PREF. (1.2.)	4.434.706,04
REC. CONTRIBUIÇOES -PREVILUCAS	7.477.047,58
REC. PATRIMONIAL- PREFEITURA (1.3.)	5.565.082,82
REC.PATRIMONIAL- PREVILUCAS	-
REC. PATRIMONIAL- SAAE	40.320,51
RECEITAS SERVIÇOS -SAAE	19.106.355,72
TRANSF. CORRENTES (1.7.)	200.950.470,85
OUTRAS REC. CORRENTES-PREFEIT (1.9.)	12.008.145,42
RECEITA SERVIÇOS PREFEITURA 16.20	-
OUTRAS REC. CORRENTES- SAAE	139.617,41
OUTRAS REC. CORRENTES -PREVILUCAS	389.339,35
DEDUÇOES	-
SERVIDOR	(7.477.047,58)
FUNDEB (9.5)	(23.150.608,41)
Dedução da Receita Tributaria	-
Outras Deduções da Receita Corrente	-
Comp. Financeira entre RG e RPPS	(348.266,89)
TOTAL	293.656.685,85
DESPESAS COM PESSOAL	
PREFEITURA	117.787.811,60
SAAE	5.098.312,00
PREVILUCAS	926.167,03
TERCERIZADOS	8.048.294,91
(-) Indenizações por Rescisao	989.330,93
TOTAL DESPESA	130.141.288,64
	44,32%

LUCAS DO RIO VERDE

RESUMO 3º QUADRIMESTRE DO EXERCÍCO DE 2019

METAS FISCAIS	% REALIZADA	% LEGISLAÇÃO
DESPESAS COM SAÚDE	27.02	Mínimo CF: 15%
DESPESAS COM ENSINO	31,03	Mínimo CF: 25%
DESPESAS COM PROFESSORES MAGISTÉRIO (FUNDEB)	96,06	Mínimo CF: 60%
DESPESAS COM PESSOAL (EXECUTIVO)	44,32	Limite LRF: 54%
Obs. Limite Prudencial Despesas com Pessoal é de 51,30%		

LUCAS DO RIO VERDE

CAPITAL DA AGROINDÚSTRIA

MUITO OBRIGADO A TODOS.

EQUIPE CONTROLADORIA